



Travailler en toute sécurité **dans les escaliers ou sur un escabeau**

Tomber dans les escaliers ou d'un escabeau fait partie des accidents de travail les plus courants. Voici quelques conseils pour éviter ce genre de chutes.

Escabeau

Évitez de travailler sur un escabeau en utilisant des matériaux de nettoyage télescopiques.

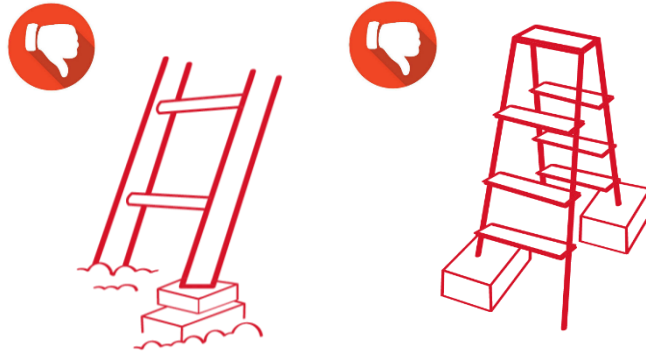
1. Si vous utilisez un escabeau, utilisez un modèle approprié avec un maximum de trois marches.

Nous conseillons au client de prévoir un escabeau qui remplit les conditions suivantes :

- Maximum trois marches
- Équipée d'antidérapants
- Équipée d'un garde-corps vous pouvez vous tenir



2. Placez l'escabeau sur une surface stable.



3. Pas d'escabeau à disposition ? N'utilisez jamais une chaise ou un autre mobilier.



4. Comment utiliser un escabeau correctement :

- Montez ou descendez toujours de l'escabeau en faisant face à celui-ci.
- Toujours avoir 3 points d'appui (2 mains et 1 pied OU 1 main et 2 pieds)
- Utilisez une main pour effectuer la tâche et l'autre pour vous tenir.
- Ne déplacez jamais l'escabeau en vous tenant debout dessus.
- Évitez de vous tenir à plus d'une longueur de bras de l'escabeau.
- Portez des chaussures de sécurité antidérapantes.
- N'utilisez pas d'escabeau pour nettoyer les fenêtres, mais plutôt un équipement de travail télescopique.

Escaliers

1. Portez vos chaussures de sécurité.



2. Ne courez ou ne vous dépêchez pas.

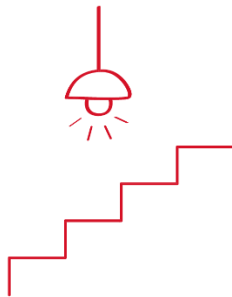


3. Utilisez la rampe dans les escaliers.

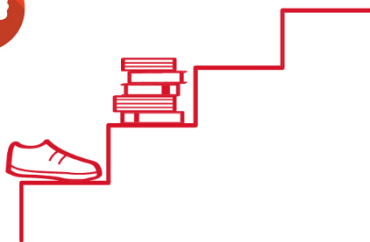


Gardez une main libre et utilisez TOUJOURS la rampe lors de vos déplacements dans les escaliers. L'utilisation de la rampe est obligatoire lorsque vous transportez du matériel. En l'absence d'une rampe, aucun transport de matériel ne peut être effectué.

4. Allumez la lumière.



5. Assurez-vous que les escaliers soient dégagés.



6. Attention en passant l'aspirateur !

- Passez l'aspirateur du haut vers le bas, tout en descendant dos au vide et en gardant une main sur la rampe.
- Utilisez un aspirateur sans fil
- Utilisez un modèle plus petit (aspirateur à main)
- Si vous ne disposez pas d'un aspirateur sans fil, utilisez un balai Swiffer ou une loque humide

