









EXTERNE NOODNUMMERS - NUMÉROS D'URGENCE EXTERNES

		Politie Police	101
		Brandweer & ziekenwagen Pompier & Ambulance	112
Vlaanderen		Gasdetectie	Eandis 0800/65 065 Infrax 0800/60 888
		Elektriciteitsnetwerk	Eandis 078/35 35 00 Infrax 078/35 34 33
Wallonie		Odeur Gaz	0800/87 087
		Problème réseau électrique	078/78 78 00
Brussel / Bruxelles		Gasdetectie Odeur Gaz	0800/19 400 112
		Elektriciteitsnetwerk Problème réseau électrique	02 274 40 66
		Antigif centrum Centre antipoison	070/24 52 45



INTERNE NOODNUMMERS - NUMÉROS D'URGENCE INTERNES

	<p>Dringende gevallen of melding van gevaarlijke situaties (Tijdens je werkuren, ook als je JobCenter gesloten is)</p>	<p>02/887.71.31</p>
	<p>DaHome Safety safety@dajobs.be</p>	<p>02/548 94 27</p>
	<p>Vertrouwenspersoon Personne de confiance mrobert@dahome.be</p>	<p>0487.88.10.53</p>
	<p>Preventieadviseur Conseiller en prevention tcroux@dajobs.be</p>	<p>0470.20.77.73</p>
	<p>Arbeidsgeneesheer Médecin du travail estelle.spoel@mensura.be</p>	<p>02/549 71 00</p>
	<p>Discriminatie Discrimination ebrams@dajobs.be</p>	<p>0470/85.48.13</p>
	<p>HR departement Département RH mo@dahome.be</p>	<p>02/549 71 00</p>



INSTRUCTIES

WAT MOET JE DOEN IN GEVAL VAN **BRAND**?

- Sla alarm (roep naar bewoners)
- Stop met je activiteit en zet de apparaten uit
- Verlaat de woning en sluit alle deuren en ramen
 - Laat je materiaal en spullen ter plaatse
 - Controleer of iedereen het pand heeft verlaten
 - Gebruik de liften niet
 - Keer niet terug
 - Open nooit een deur die warm aanvoelt (het vuur is aan de andere kant)
 - In geval van rookontwikkeling, houd altijd je hand in contact met de muur zodat je niet gedesoriënteerd raakt
- Contacteer de brandweer, de klant en het JobCenter

**ALS ER BRAND IS OP DE SNELST MOGELIJKE EVACUATIEWEG,
NEEM DAN EEN ANDERE ROUTE VIA DE RAMEN OF EEN ANDERE
UITGANG VAN HET HUIS.**

Zit je vast door de brand (er is geen andere uitgang):

- Sluit alle deuren en ramen in de kamer
- Probeer, indien mogelijk, te schuilen in een kamer waar water aanwezig is
- Laat jezelf zien bij het raam!
- Stop de kieren van de deur met vochtige doeken en maak de deur nat
- Leg een vochtige doek over je neus en mond
- Sluit andere ventilatieopeningen om te voorkomen dat rook de kamer binnendringt
- In geval van rookontwikkeling: Ga op de grond liggen om zoveel mogelijk frisse lucht in te ademen

WAT MOET JE DOEN IN GEVAL VAN **STROOMUITVAL**?

- Stop met je activiteit
- Informeer het Jobcenter en de klant
- Zet de elektriciteit niet weer aan (raak de elektrische verdeelkast niet aan)
- Ga in overleg met je Jobcenter verder met bepaalde taken (als dit mogelijk is) of verlaat je de werkplek



INSTRUCTIES

WAT MOET JE DOEN IN GEVAL VAN **OVERSTROMING**?

- Stop met je activiteit
- Zet de apparaten uit
- Zet de watertoevoer uit als je dat kunt
- Evalueer de situatie en neem contact op met de brandweer, zodat zij kunnen ingrijpen
- Verlaat de woning
- Sluit ook alle deuren en ramen wanneer je vertrekt
- Controleer of iedereen het pand heeft verlaten
- Gebruik de liften niet
- Informeer het Jobcenter en de klant

WAT MOET JE DOEN IN GEVAL VAN **GASGEUR**?

- Stop met je activiteit
- Draai de gasknop dicht als je weet waar deze staat
- Verlaat de werkplek
- Neem contact op met de juiste instantie
- Informeer het Jobcenter en de klant