









INSTRUCTIONS DE LAVAGE DES TABLIERS

PREMIER USAGE :

- Le tablier doit toujours être lavé avant la première utilisation.

INSTRUCTIONS DE LAVAGE COMME INDIQUÉ SUR L'ÉTIQUETTE :

	Laver à une température de 40°C dans un cycle de lavage normal.		Pour les tissus blancs : Le vêtement ne doit pas être traité à l'eau de Javel, c'est-à-dire qu'il ne doit être lavé qu'avec des détergents pour couleurs et pour linge délicat.
	Repasser à température modérée, jusqu'à un maximum de 150°C.		Pour les tissus colorés : Le vêtement peut être traité avec du chlore ou de l'oxygène (par exemple, avec des détergents puissants).
	Séchage en machine possible à température modérée (jusqu'à 80°C);		Le vêtement peut être nettoyé avec des solutions de perchloréthylène, d'hydrocarbures, de R113 et de R11.

CONSEILS

- Lavez le plus rapidement possible après la salissure. La tache aura ainsi moins de chances d'adhérer au textile.
- Si les vêtements sont très sales, utilisez un programme de pré-lavage. Vous pouvez également traiter les taches à la main avec un produit conforme aux directives avant le lavage.
- Dosez le détergent conformément aux instructions figurant sur l'emballage, en tenant compte de la dureté de l'eau et du niveau de remplissage de la machine.
- La plupart des lave-linges fonctionnent mieux avec un tambour plein. Cela permet d'obtenir le linge le plus économique et le plus propre. Remplissez le tambour jusqu'à ce qu'il ne reste plus de place que pour l'équivalent d'un poing. Pour les textiles délicats, remplissez le tambour à moitié. Tenez également compte du poids maximum pour lequel votre machine est conçue.