




Informationsblatt: **Utensilien einer Haushaltshilfe**

In diesem Merkblatt finden Sie Informationen über das ideale Material, das Ihre Haushaltshilfe verwenden sollte, sowie über die richtige Art der Anwendung.

1. Arbeiten in der Höhe


Von einer Trittleiter fallen ist leider am häufigsten die Ursache von Arbeitsunfällen und dazu addieren sich oftmals schwere Verletzungen. Das Nutzen einer Trittleiter, während Sie säubern kann jedoch auch sehr nützlich sein, um höhergelegene Zonen einfach zu erreichen. Doch die Sicherheit bleibt dabei eine Priorität. Das ist der Grund, weswegen die Nutzung von ausziehbaren Stilen bevorzugt wird. Das Ausziehen des Materials ermöglicht es den Haushaltshilfen die Länge des Stils je nach Aufgabe zu definieren und somit die Nutzung einer vielleicht gefährlichen Trittleiter zu verhindern.



Ausziehbarer Stil

Ein ausziehbarer Stil ermöglicht ein effizienteres und sicheres Putzen, indem es zudem die physische Kraft spart. Somit erreichen Sie einfacher Zonen die sich sonst als schwierig herausstellen würden.

Ausziehbare Stile sind meistens mit den verschiedenen Accessoires, wie Bürsten, Feger oder Fensterwischer kompatibel.



Trittleiter (EN-131 Norm)

- Maximal 3 Stufen
- Rutschfester Belag auf den Stufen und Füßen der Leiter
- Geländer um stets 3 Stützpunkte zu ermöglichen

ACHTUNG! Benutzung fürs Fensterputzen nicht erlaubt.

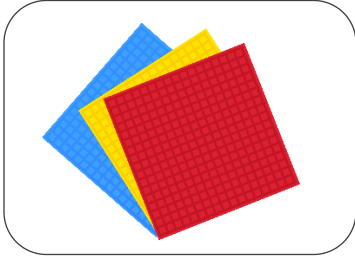
2. Abstauben (Möbel, Böden und andere Flächen)



Eine Bürste mit Schaufel



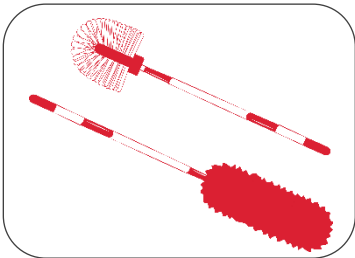
Ratschlag: Benutzen Sie lanstielige Teile.



Mikrofasertücher



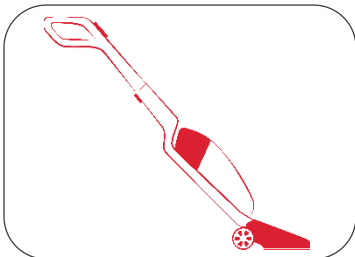
Ratschlag: Bereiten Sie sich genügend Tücher in verschiedenen Farben vor um deren spezifischen Einsatz zu definieren.



Staubwedel



Ratschlag: Versichern Sie sich einen Staubwedel mit ausziehbarem Stiel zu haben.



Staubsauger



Ratschlag: Wählen Sie einen leichten und kompakten Staubsauger mit Teleskopgriff.

- Der Staubsauger darf 85 dB Geräuschpegel nicht überschreiten.
- Ihre Haushaltshilfe darf innerhalb eines Zeitraums von 4 Stunden nicht länger als eine Stunde staubsaugen.

ACHTUNG! Eine Treppe darf nur mit einem kabellosen Staubsauger gereinigt werden oder einen Swiffer.




Besen



Ratschlag: Haben Sie einen ausziehbaren Stiel.

Ausziehbare Stiele sind meistens mit den verschiedenen Accessoires, wie Bürsten, Tücher und Fensterwischer kombinierbar. Dies macht sie für verschiedene Aufgaben polyvalent und ermöglicht eine leichte Arbeit mit ein und demselben Utensil.

3. Wasserreinigung

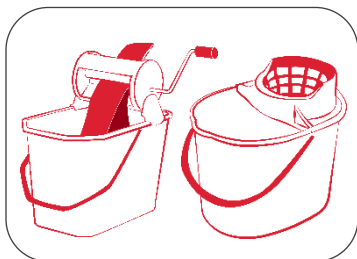


Wischer, Mobb und Mikrofaser



Ratschlag: Haben Sie einen ausziehbaren Stil.

Ausziehbare Stile sind oft mit den verschiedenen Accessoires, wie Bürsten, Mobbs und Fensterwischer. Dies macht sie polyvalent und ermöglicht es Ihnen mehrere Aufgaben mit ein und demselben Material auszurichten.



Großer Eimer (10L)



Ratschlag: Haben Sie einen Eimer mit einem abwringer.

Schlagen Sie Ihrer Haushaltshilfe vor, sich hinzuknien um den Eimer hochzuheben.




Eimer (5L)



Ratschlag: Schlagen Sie Ihrer Haushaltshilfe vor, sich hinzuknien um den Eimer hochzuheben.

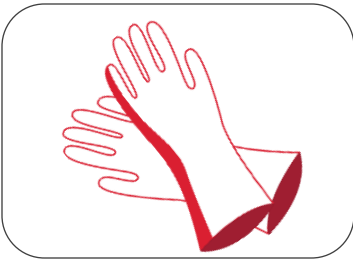
4. Reinigen der sanitären Einrichtungen



Eine Klobbürste

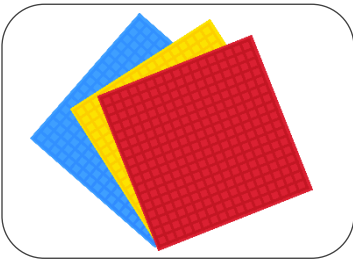


Kleiner Duscharmobb / Badezimmer-Wischer




Wiederverwendbare und wegwerfbare Handschuhe

5. Putzen der Fenster und Spiegel

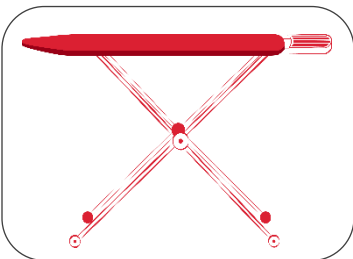


Mikrofaser Tuch und spezielles trockenes Tuch für die Fenster



Fensterwischer


6. Bügeln




Ein Bügelbrett



Ratschlag: Haben Sie ein anpassbares Bügelbrett.

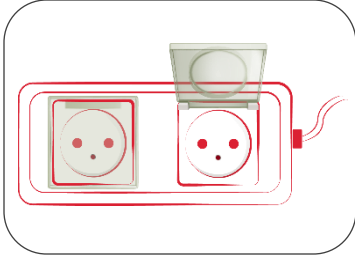


Ein Bügeleisen



Einen Bügeleisen mit Wasserbehälter

 Ratschlag: Haben Sie einen Bügeleisen mit Verriegelung.



Elektrische Kabelverlängerung

 Ratschlag: Haben Sie eine wasserspritzfeste Kabelverlängerung.

7. Erste Hilfe



Erstehilfekasten

 Ratschlag: Zeigen Sie Ihrer Haushaltshilfe, wo sich Ihr Erste-Hilfe-Kasten befindet. Denken Sie daran, Ihrem Erste-Hilfe-Kasten eine antiseptische Salbe hinzuzufügen, um oberflächliche Verbrennungen und infektionsgefährdete Wunden zu behandeln (Flamazine, Flamiazol ...).

8. Putzmittel



Putzmittel

 Ratschlag: Lesen Sie das Informationsblatt, um zu wissen, welche Putzmittel keine Gefahr für Ihre Haushaltshilfe darstellen.
