



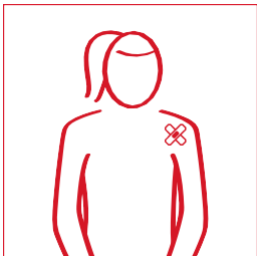
## Meldung eines Arbeitsunfalls

### Arbeitsunfall

Als Arbeitsunfall gilt jeder Unfall, den ein Arbeitnehmer während und infolge der Erfüllung des Arbeitsvertrags erleidet, der auf ein plötzliches Ereignis zurückzuführen ist und die Ursache für eine Verletzung ist. Ein Arbeitsunfall ist auch ein Unfall, der sich auf dem Weg zur und von der Arbeit ereignet (= der normale Weg von und zur Arbeit).

### Haben Sie einen Arbeits- oder Verkehrsunfall erlitten?

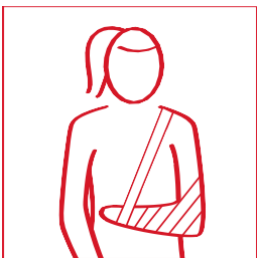
Je nachdem, welcher Fall eintritt, ist es von besonders wichtig, dass Sie bestimmte Schritte befolgen. Es gibt folgende zwei Fälle:



#### 1. Sie haben einen Unfall erlitten, können aber nach der Erstversorgung weiterarbeiten:

Befolgen Sie nur **Schritt 1**.

*Wenn es keine Komplikationen gibt, keine Arztkosten anfallen, keine Arbeitsunfähigkeit besteht oder keine Arbeitsstunden verloren gehen, müssen Sie nichts weiter unternehmen, außer den Vorfall Ihrem Jobcenter zu melden.*



#### 2. Sie hatten einen Unfall, benötigen aber besondere medizinische Versorgung oder Abwesenheitstage:

Bitte befolgen Sie **alle Schritte**.

### Schritt 1:

Nachdem Sie die notwendige Erste Hilfe erhalten haben, ist es wichtig, Ihr Daoust JobCenter so schnell wie möglich über den Vorfall der Ersten Hilfe und den Arbeitsunfall zu informieren.

Ihr JobCenter stellt Ihnen Informationen zur Verfügung und bittet Sie, den Vorfall so genau wie möglich zu beschreiben. Ein Erste-Hilfe-Vorfall (keine Kosten und keine Arbeitsunfähigkeit) wird intern registriert, und ein Arbeitsunfall wird unserer Versicherung gemeldet.

Das JobCenter wird Ihnen auch das Dokument " **Erstverletzungsbescheinigung** " zur Verfügung stellen, falls es sich um einen arbeitsbedingten Unfall handelt. Dieses müssen Sie vom Arzt/Krankenhaus ausfüllen lassen, der die erste Untersuchung durchgeführt hat.

### Schritt 2:

Bitten Sie den Arzt, der Sie untersucht hat, die „Erstverletzungsbescheinigung“ auszufüllen.

### Schritt 3:

Füllen Sie die Erklärung in der Agentur aus. Achten Sie darauf, alle Informationen zu übermitteln. Je mehr Informationen wir haben, desto schneller wird Ihr Fall bei der Versicherung bearbeitet.

Vergessen Sie nicht, uns die vom Arzt ausgefüllte Bescheinigung über die erste Verletzung zu übermitteln.

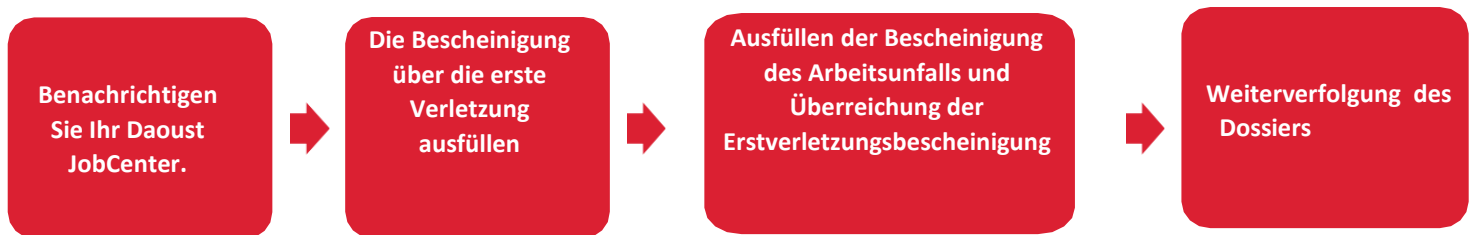
### Schritt 4:

Wenn Daoust Ihren Unfall bei unserer Versicherung gemeldet hat, senden wir Ihnen eine E-Mail mit den Informationen zu Ihrer Akte, Aktennummer und dem Verfahren, das Sie für die Bearbeitung Ihrer Akte befolgen müssen.

## Erste-Hilfe-Vorfall

Benachrichtigen  
Sie Ihr Daoust  
JobCenter.

## Arbeitsunfall



## Nummern für Notfälle

<b>Krankenwagen/Feuerwehr (Europäische Notrufnummer)</b>	112
<b>Antigiftzentrum</b>	070 245 245
<b>Zentrum für Verbrennungen</b>	02 268 62 00
<b>Polizei</b>	101
<b>Telefonische Erreichbarkeit (außerhalb der Öffnungszeiten)</b>	02/207.17.71
<b>Benachrichtigung über gefährliche Situation (während der Öffnungszeiten)</b>	02/887.71.31

## Kontakte Daoust

[Hier finden Sie die Kontaktdaten Ihres JobCenters.](#)

Über den Link können Sie die Kontaktdaten Ihres Daoust JobCenters finden.

Sie können sich auch jederzeit über die E-Mail-Adresse [safety@daoust.be](mailto:safety@daoust.be) mit unserer Safety-Abteilung in Verbindung setzen.