






# WASINSTRUCTIES **SCHORTEN**

## EERSTE GEBRUIK:

- Was de schort steeds voor het eerste gebruik.

## WASVOORSCHRIFTEN ZOALS VERMELD OP HET ETIKET:

	Wassen tot een temperatuur van 40°C in een normaal was cyclus.		Voor witte stoffen: Het kledingstuk mag niet worden behandeld met bleekmiddel. D.w.z dat het alleen mag worden gewassen met wasmiddelen voor de gekleurde en fijne was.
	Matig heet strijken, d.w.z tot maximaal 150°C.		Voor gekleurde stoffen: Het kledingstuk mag worden behandeld met chloor en ook met zuurstofbleekmiddel (bv. wasmiddelen voor zware taken).
	Drogen in de droogtrommel is mogelijk bij gematigde temperatuur (tot 80°C).		Het kledingstuk mag worden gereinigd met perchloorethyleen-, koolwaterstof-, R113- en R11-oplossingen.

## TIPS:

- Was zo snel mogelijk na het bevuilden. Zo krijgt de vlek de minste kans zich te hechten aan het textiel.
- Is de kledij zeer vuil? Gebruik een voorwasprogramma. Je kan ook een handje helpen de vlekken te behandelen met een product conform aan de richtlijnen, alvorens te wassen,
- Doseer het wasmiddel volgens de instructies op de verpakking die rekening houden met de hardheid van het water en de vulgraad van de machine.
- De meeste wasmachines werken het beste met een volle trommel. Het zorgt voor de meest **zuinige**, schone was. Vul bij een katoenprogramma de trommel tot ongeveer een vuist in de hoogte overblijft. Bij delicaat materiaal vul je de helft van trommel. Hou hierbij rekening met het maximale gewicht waarvoor je machine bestemd is.