




Fiche info : **Matériel pour l'aide-ménager.e**

Vous trouverez dans cette fiche des informations concernant le matériel idéal à utiliser par votre aide-ménager.e, ainsi que sur la manière correcte de l'utiliser.

1. Travailler en hauteur


Tomber d'un escabeau est malheureusement l'une des causes les plus courantes d'accidents du travail et cela s'accompagne souvent d'une blessure grave. L'utilisation d'un escabeau lors du nettoyage peut être pratique pour accéder à des zones plus élevées, mais la sécurité est la priorité absolue. C'est pourquoi l'utilisation de matériel de travail télescopique est recommandée. La fonction d'extension permet à l'aide-ménager.e d'ajuster la longueur du manche en fonction de la tâche de nettoyage spécifique et ainsi d'éviter de travailler sur un escabeau.



Manche télescopique

Un manche télescopique peut permettre un nettoyage plus efficace et plus sûr, avec moins de charge physique ; ainsi que de mieux atteindre les zones difficiles d'accès.

Les manches télescopiques sont souvent compatibles avec différents accessoires de nettoyage, tels que des brosses, des serpillières ou des raclettes pour les vitres.



Une escabelle / un escabeau (Norme en-131)

- Maximum 3 marches.
- Revêtement antidérapant sur les manches et les pieds.
- Garde-corps pour permettre toujours 3 points de contact.

Attention ! Utilisation interdite pour le nettoyage des fenêtres.

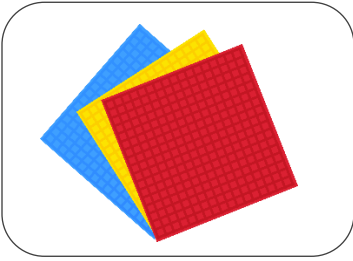
2. Dépoussiérage (meubles, sols et autres surfaces)



Une brosse et une ramassette



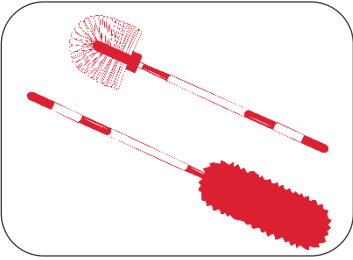
Conseil : Utilisez une ramassette avec un manche long.



Chiffons microfibres



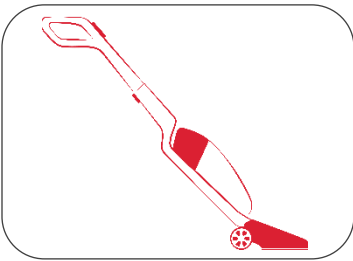
Conseil : Prévoyez suffisamment de chiffons de différentes couleurs pour indiquer l'usage spécifique.



Plumeau et tête de loup



Conseil : Assurez-vous d'avoir un plumeau/tête de loup avec un manche télescopique.




Un aspirateur



Conseil : Fournissez un aspirateur léger et compact avec un manche télescopique.

Attention ! L'escalier ne peut être aspiré qu'avec un aspirateur sans fil.




Un balai



Conseil : Prévoyez un manche télescopique.

Les manches télescopiques sont souvent compatibles avec différents accessoires de nettoyage, tels que des brosses, des serpillières ou des raclettes pour les vitres. Cela les rend polyvalents pour différentes tâches de nettoyage et permet d'en accomplir plusieurs avec un seul outil.

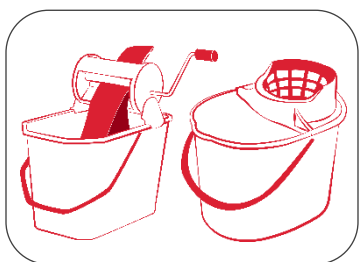
3. Nettoyage du sol à l'eau



Raclette, serpillière ou microfibre

 Conseil : Prévoyez un manche télescopiques.

Les manches télescopiques sont souvent compatibles avec différents accessoires de nettoyage, tels que des brosses, des serpillières ou des raclettes pour les vitres. Cela les rend polyvalents pour différentes tâches de nettoyage et permet d'en accomplir plusieurs avec un seul outil.



Grand seau (10L)

 Conseil : Fournissez un seau avec un essoreur.


Conseillez à votre aide-ménagère de se mettre à genoux pour soulever le seau.



Un seau (5L)

 Conseil : conseillez à votre aide-ménagère de se mettre à genoux pour soulever le seau.

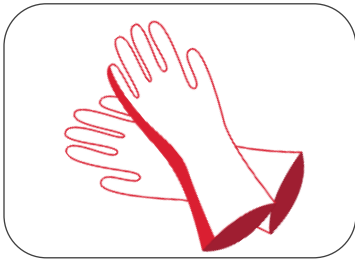
4. Le nettoyage des installations sanitaires



Une brosse à toilette

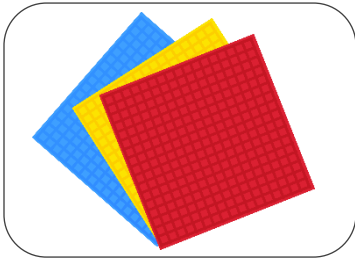


Raclette de douche / Essuie-glace de salle de bain




Gants réutilisables et jetables

5. Nettoyage des vitres et des miroirs

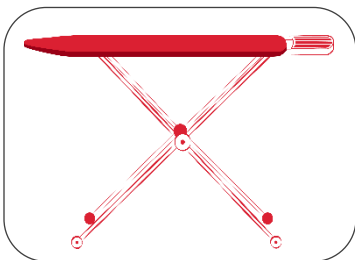


Chiffon en microfibre et chiffon sec spécialement pour les fenêtres



Raclette à vitres


6. Repassage




Une planche à repasser



Conseil : Fournissez une planche à repasser ajustable.



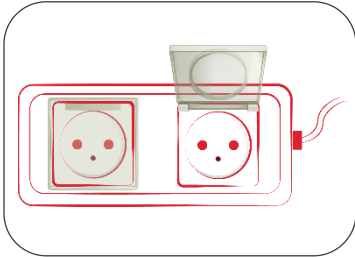
Un fer à repasser



Un fer à repasser avec réservoir d'eau



Conseil : Fournissez un fer à repasser avec un système de verrouillage.



Rallonge électrique



Conseil : Fournissez une rallonge électrique résistante aux éclaboussures.

7. Premier secours



Trousse de premiers soins



Conseil : Montrez-lui où se trouve votre trousse de secours.

8. Produits de nettoyage



Produits de nettoyage



Conseil : Consultez la fiche d'information pour choisir des produits de nettoyage qui ne présentent pas de danger pour votre aide-ménagère.
