



# Spuitbussen

## Voorzorgsmaatregelen voor gebruik

Aërosoltechnologie is ontworpen om weinig product te gebruiken (spuitbussen zijn dus zuinig). Het is dus niet nodig om veel product te verstuiven.

Aarzel niet om jouw klant te informeren als je allergisch bent aan bepaalde producten en te vragen om over te schakelen op een ander product.

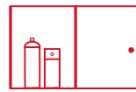
Aërosoltechnologie vereist het gebruik van vloeibaar gemaakte of samengeperste drijfgassen. Wanneer deze gassen of andere bestanddelen van de aerosol ontvlambaar zijn, wordt op de verpakking het volgende symbool aangebracht:



### Wat wordt er aanbevolen om te doen




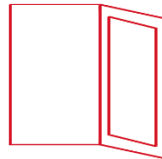
- ✓ Lees de voorzorgsmaatregelen voor gebruik die op de verpakking staan.



- ✓ Buiten bereik van kinderen houden.



- ✓ Gooi de lege verpakking weg in een vuilbak of in de aparte inzamelbak voor spuitbussen.
- ✓ Niet doorboren of verbranden.



- ✓ Gebruik altijd korte drukstoten zonder langdurig te spuiten.
- ✓ Spuit steeds op een doek in plaats van op het oppervlak.
- ✓ Na gebruik de ruimte goed ventileren.


## Wat niet te doen



- ✗ Niet spuiten op of in de buurt van een warmtebron: vlam, gloeilichaam, brandende lamp (traditioneel of halogeen), werkende elektrische apparaten.
- ✗ Niet roken.



- ✗ De inhoud van een spuitbus mag niet worden ingeademd, vooral niet bij aandoeningen van de luchtwegen.



- ✗ Plaats de spuitbussen niet in de buurt van een warmtebron of in een onvoldoende geventileerde ruimte (nooit in direct zonlicht).