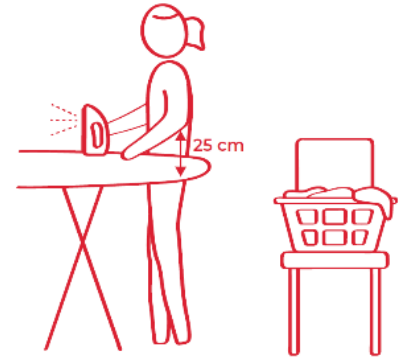




SICHER BÜGELN

Bevor Sie Starten

- ✓ Stellen Sie die Höhe des Bügelbretts richtig ein: Es wird empfohlen, das Bügelbrett so einzustellen, dass die Bügelfläche etwa 25 cm unterhalb des Ellenbogens liegt.
- ✓ Halten Sie das Bügeleisen am Griff und platzieren Sie es auf einer stabilen Unterlage.
- ✓ Stellen Sie den Wäschekorb auf einen Stuhl. So müssen Sie sich nicht jedes Mal bücken und Sie vermeiden Rückenschmerzen. Platzieren Sie den Stuhl mit dem Wäschekorb nicht direkt neben dem Bügelbrett, sondern etwas weiter weg, um Verdrehungen zu vermeiden. Ein wenig mehr Bewegung ist außerdem gesund.
- ✓ Begrenzen Sie Ablenkungen während des Bügelns, wie Telefonieren oder Gespräche mit dem Kunden.





Achtung

- ✗ Berühren Sie niemals die heiße Unterseite des Bügeleisens. Halten Sie Ihre Hände beim Bügeln vom Bügeleisen fern.
- ✗ Halten Sie das Bügeleisen vom Kabel fern.
- ✗ Richten Sie den Dampf niemals in Richtung von Personen oder Tieren.
- ✗ Stellen Sie die Temperatur entsprechend dem Stofftyp ein.
- ✗ Bleiben Sie immer in der Nähe, wenn das Bügeleisen eingeschaltet ist oder noch warm ist. Lassen Sie sich nicht ablenken.
- ✗ Bewegen Sie den Wassertank nicht, wenn er noch warm ist. Füllen Sie Wasser durch die dafür vorgesehene Öffnung nach.
- ✗ Legen Sie das Kabel ordentlich beiseite, sowohl während als auch nach dem Bügeln, damit niemand darüber stolpert. Auch nicht Sie selber!
- ✗ Möchten Sie das Bügeleisen reinigen? Lassen Sie es mindestens 2 Stunden abkühlen. Tauchen Sie das Gerät niemals in Wasser oder eine andere Flüssigkeit.
- ✗ Zeigt das Bügeleisen eine Störung an? Ist das Gerät oder das Kabel beschädigt? Ziehen Sie den Stecker so schnell wie möglich aus der Steckdose. Ziehen Sie nicht am Kabel selbst.
- ✗ Wenn es ein Bügeleisen mit automatischer Abschaltung ist, deaktivieren Sie diese Funktion (falls möglich).

Fertig?

- ✓ Ziehen Sie den Netzstecker des Geräts. Ziehen Sie zum Ausstecken nicht am Kabel selbst.



- ✓ Stellen Sie sicher, dass das Bügeleisen abgekühlt ist, bevor Sie es bewegen.
- ✓ Leeren Sie den Wassertank, bevor Sie das Bügeleisen verstauen. Es sollte nur eine geringe Menge Wasser im Tank verbleiben, damit der Kreislauf nicht austrocknet.
- ✓ Sorgen Sie für einen Platz, der nicht über den Schultern liegt, um das Bügeleisen nicht zu hoch tragen zu müssen.

Bügeln wie ein Profi?

Konsultieren Sie Sicherheitsblatt Nr. 9 (Bügeln von Leinen) aus den Sicherheitsblättern für Haushaltshilfen beim Start.